



МБУК ЦБС Боготольского района
Чайковская библиотека

Журнальная карусель

п. Чайковский, 2026



На свете много разных стран,
Но есть среди них одна,
В которой можно побывать,
Открыв журнал, тогда –
Увидишь чудеса Земли
И неба, и морей.
Так не откладывай – вперед!
Читай журнал скорей!



Оригинальный красочный журнал развивающих игр. Начиная с 1997 года, каждый месяц «Издательский дом «Звонница — МГ», выпускает игровой детский журнал. Он появился как приложение к ежемесячному журналу «Домашняя энциклопедия для Вас». Публикуемые материалы предназначены для детей от 6 до 12 лет.

Юного читателя ожидает множество увлекательных и познавательных разделов. Раздел «Самоделкин» содержит творческие задания и инструкции по изготовлению поделок из различных материалов.

6+


Лабиринт

Проведите корабль по морю так, чтобы избежать опасностей, встречающихся на пути.



Найдите отличия

Найдите 10 отличий между картинками.



6+

Раздел «Смотреть в оба» предлагает задания на эрудицию. Фокусы, шарады, головоломки, ребусы и кроссворды – способны помочь в развитии умственной деятельности, логического мышления и концентрации внимания. В каждом номере ребенок найдет сказки, стихи и песенки, литературные мозаики и викторины. Развивающие игры и материалы, повышающие IQ детей, современные методики освоения новых знаний – все это будет интересно юным читателям.



Кто какую сказку сочинил

Сказка 1


«Мне приятно быть на голове у этой Девочки. Она за мной ухаживает. Я всегда чистая. Мне нравится вместе с ней путешествовать по лесу, ходить в гости к бабушке. Но вот беда: моя хозяйка очень-очень доверчива. Из-за этого с ней происходят всякие неприятности...»

Сказка 2

«Нам бы, конечно, не хотелось её подводить. Мы могли отстать, и вся история закончилась бы там, на балу. Но мы не имеем права ни спешить, ни отставать...»

Сказка 3

«Для меня очень вредно столько находиться в воде.. Спасибо этому любопытному и непослушному мальчишке. Если бы не он и не черепаха, сколько бы я ещё пролежал на дне?..»



Узнай сказку по отрывку

1. Девочка взяла самую большую ложку и похлебала из самой большой чашки.
2. Красна девица грустна –
Приближается весна.
Ей на солнце тяжко –
Слёзы льёт бедняжка.
3. А дорога – далека,
А корзина – нелегка.
Сесть бы Мише на пенёк,
Съесть бы вкусный пирожок.
4. Нет ни речки, ни пруда.
Где воды напиться.
Очень вкусная вода
В ямке из копытца.
5. Жил старик со своею старухой
у самого синего моря. Они жили
в ветхой землянке ровно тридцать
лет и три года.
6. Тут в избе углы затрещали, крыша
зашаталась, стены вылетели, и печь
сама пошла по улице, по дороге
прямо к царю.
7. Ехали медведи на велосипеде,
А за ними кот задом наперёд.
8. Летела стрела и попала в болото,
А в этом болоте поймал её кто-то,
Кто распростился с зелёною кожей.
Сделался мигом красивой, пригожей.
9. У отца был мальчик странный,
Необычный, деревянный.
Он имел предлинный нос.
Что за сказка – вот вопрос?
10. Был похож на мяч немножко
И катался по дорожкам.
Укатился ото всех, кроме рыжей,
Вот так смех!

В каждом номере вы найдете сказки, стихи и песенки, литературные мозаики и викторины. Развивающие игры и материалы – все это будет интересно юным читателям.

Один из таких разделов — «Совершенствуйте себя». Здесь можно закрепить свои грамматические навыки и улучшить их.

Большинство рубрик журнала рассчитаны на семейное чтение и занятия в семейном кругу, тем самым способствуя развитию гармоничной личности ребёнка.

6+

СОВЕРШЕНСТВУЙ СЕБЯ

Продолжаем публиковать упражнения, которые помогут тебе освоить методику быстрого чтения. См. № 5–12/2018, № 1–12/2019.

Слова наоборот

Прочти слова наоборот:
ецнлос, ьдзэвз, анишам, оверед.

Буквы заблудились

«Исправь» слова, где перепутались буквы, поставив их на своё место.
ЛАРПОДЕ, ГИТР, ЕАРЗБ, НЛОС, ДИНАЕХ

Простые «раскопки»

Найди, зачеркни и посчитай все буквы А.
М Р А И О Т А Р Д Н У К А С Р Т
О Д Б Ъ О А П Н Д А Р П М

Найди, зачеркни и посчитай все буквы Р.
И П Р т о п в д л М П н у к р Т П р
в д л e П Р а д л р ы o Ы в г e

Догадайся

Прочитай слова с пропущенными буквами.
К. Ш. А С. Б. КА
К. О. О. ИЛ К. Р. ВА
С. Л. В. Й С. ОН
Б. Г. М. Т В. Р. НА

Составь предложения из слов, озаглавь текст.

По, заяц, болоту, скакал
Кочку, с, на, кочки, бух, снег, в, да
Косой, под, что, чувствует, ногами, что-то, шевелится
Громким, из-под, хлопаньем, стали, снега, с, крыльев, куропатки, вырываться
Заяц, лес, до, перепуганный, смерти, кинулся
В, стая, снегу, в живёт, куропаток
Вылетают, болоту, они, клюкву, по днём, ходят, выкапывают
Опять, в, поклюют, снег, и
Заметит, снегом, кто, под, их





Журнал выпускается с 2023 года издательством «Буквица» (г. Смоленск). Лучший игровой журнал для девочек. Героини – принцессы и королевны – понравятся, прежде всего, девочкам. Рассказы дополнены разнообразными играми, кроссвордами и многими другими увлекательными и развивающими заданиями от волшебных Фей-светлячков. Есть что почитать на ночь, и ко всему прочему развить мышление, внимание, память, логику.

4+

Творческая страничка — мастерим аппликации и украшения, или интересная развивающая настольная игра с карточками и деталями.



4+



Находка для юных почемучек. Само название газеты — «ГЛОБУС» говорит о том, что новости здесь со всего Земного шара. Ребята ждут увлекательные путешествия по странам и морям, знакомства с их обитателями, со сверстниками со всего мира.

Рубрики газеты:

- «История обычных вещей»,
- «А ты слышал, что...»,
- «Школа непоседы»,
- «Космическая энциклопедия».

А в свободное время можно заняться увлекательными заданиями, которых немало на страницах газеты: игры, кроссворды, конкурсы, шарады, приколы, — все они помогут разнообразить свое чтение.

Резиновый мячик из куриного яйца


Суть опыта состоит в том, чтобы поместить сваренное вкрутую куриное яйцо в уксус. Уксус растворит яичную скорлупу, а само яйцо превратится в подобие резины.

Для проведения этого опыта тебе понадобятся:

- ★ сваренное вкрутую куриное яйцо;
- ★ глубокая чашка или стакан (яйцо должно поместиться целиком);
- ★ уксус.



1. Положи яйцо в емкость и полностью залей его уксусом.
2. Понаблюдай за яйцом. Ты увидишь на его поверхности крошечные пузырьки. Это уксусная кислота атакует карбонат кальция, содержащийся в яичной скорлупе. Через какое-то время яичная скорлупа изменит свой цвет.
3. Через 3 дня достань яйцо и аккуратно промой его водопроводной водой. Посмотри, что получилось. Попробуй надавить на яйцо. Проверь, как оно будет отскакивать от твердой поверхности.



4

А ты слышал, что...

Самый высокий человек в мире, согласно Книге рекордов Гиннеса — Роберт Першинг Уодлоу. Его рост составлял 272 сантиметра.



Японские инженеры создали огнетушитель, который всасывает огонь.

Каждый твой шаг задействует 200 различных мышц тела.

Звук извержения вулкана Кракатау в 1883 году считают самым громким звуком в истории человечества: его было слышно за 4800 км от места извержения.

Лобстеры — сплошная аномалия. У лобстеров мозг — в горле, нервная система — в брюшке, зубы — в желудке, а почки в голове. Кроме того, лобстеры слышат ногами, ощущают вкус еды клешнями и, как люди, бывают левшами и правшами.



Когда египтяне строили свои пирамиды, по Земле еще бродили мамонты. Они вымерли около 4 тысяч лет назад, а древнеегипетское царство возникло более 6 тысяч лет назад.

Лабрадор по кличке Табби из Великобритании помог в утилизации около 26 тысяч пластиковых бутылок в течение последних шести лет, собирая их во время своих ежедневных прогулок.



Самая дорогая разновидность дубовой древесины — мореный дуб. Это дерево, пролежавшее в воде не менее сотни лет.





Данный журнал выпускает петербургское издательство ИД «Пресс-Курьер». Первый номер издания вышел в феврале 2016 года.

Главные герои издания, Ёжик и его друзья, подготовили своим читателям интересные интеллектуальные и математические задания, хитрые ребусы и задачки на смекалку, варианты проведения познавательных и интересных опытов, которые можно осуществить дома.

В журнале есть всё и для всех: и для мальчиков, и для девочек, и для дошколят, и для школьников.

2+

В журнале вы найдёте добрую сказку и весёлый комикс с главными героями, научитесь рисовать животных, пройдёте по лабиринтам и сыграете в настольную игру-ходилку, размещённую на центральном развороте. В каждом номере из журнала можно вырезать поделку — открытку для мамы, машинку-гонку, слона и др.





Журнал выпускается ежемесячно с 1989 года. Он рассчитан на аудиторию детей от 6 до 12 лет.

Главный герой журнала — весёлый кузнечик Кузя, который приглашает ребят в незабываемое путешествие, полное тайн и загадок. Верными спутниками Кузи выступают добрые друзья — Сонечка и Хлямблик. Именно они приготовили для ребят самые интересные задания: кроссворды, игры, загадки, головоломки и викторины и многое другое.

Журнал является победителем VIII Всероссийского конкурса детских СМИ «Волшебное слово» (2022) в номинации «Лучшее издание для творчества и развития детей и подростков».

6+

Есть на страницах журнала и кулинарный раздел.

Вишнёвый рулет

ИНГРЕДИЕНТЫ:
4 яйца, 200 г сахара, 90 г муки, 15 г какао-порошка, 1 чайная ложка разрыхлителя, 30 г сливочного масла, 250 г вишни, 2 чайные ложки кукурузного крахмала, 50 мл кипячёной воды, 200 г сливочного сыра или мягкого творога, 250 г жирных сливок, 5 г ванильного сахара.

ПРИГОТОВЛЕНИЕ

1. Яйца взбивайте до густой пены около 10 минут, порциями добавляя 150 г сахара.
2. Добавьте просеянную муку, какао-порошок, разрыхлитель и осторожно перемешайте.
3. Влейте тёплое растопленное масло и снова аккуратно перемешайте.
4. На противень, застеленный пергаментом, вылейте тесто, распределите лопаткой и выпекайте бисквит в разогретой до 180 градусов духовке до готовности (10–12 минут).
5. Вишни помойте, обсушите и удалите косточки. Ягоды с 50 г сахара доведите до кипения на медленном огне. Снимите с плиты. Крахмал разведите в холодной воде, добавьте к вишням и перемешайте.
6. В творог добавьте сливки, ванильный сахар и взбейте в пышную массу.
7. Намажьте бисквит творожной начинкой, выложите вишни и сверните в рулет. Поставьте в холодильник на 3–4 часа для застывания.

Чтобы подбодрить Дядю Фёдора, Сонечка приготовила свой фирменный десерт. Мойте руки и скорее садитесь за стол.

Приятного чаепития!

Кабачковые оладьи

ИНГРЕДИЕНТЫ:
700 г кабачков, 2 яйца, 4–5 ст. ложек муки, щепотка чёрного молотого перца, соль, 2 зубка чеснока, пучок зелени (петрушка, укроп, лук), растительное масло, сметана.

ПРИГОТОВЛЕНИЕ

1. Кабачки помойте, обсушите и натрите на тёрке. С молодых кабачков кожуру можно не снимать.
2. Добавьте яйца и чёрный молотый перец (по желанию).
3. Чеснок очистите и натрите на мелкой тёрке. Зелень помойте, обсушите и мелко нарежьте. Добавьте в миску чеснок и зелень. Посолите по вкусу.
4. Порциями добавляйте просеянную муку и ложкой замесите вязкое тесто.
5. Ложкой выкладывайте тесто на разогретую с растительным маслом сковороду и обжаривайте с двух сторон до готовности.

А Сонечка приготовила своё любимое блюдо. Скорее записывайте рецепт, и тоже сможете оценить его вкус.

Подавайте кабачковые оладьи со сметаной.

Приятного аппетита!



Красочный познавательный и развивающий журнал для детей от 4 до 9 лет с авторскими сказками и призовыми конкурсами.

Третье десятилетие «Мишутка» радует ребят авторскими сказками, развивающими играми, познавательными путешествиями, «оживающими» и стерео картинками.

Мишутка и его команда знакомят юных исследователей с важными темами в форме игровой и деликатной подачи. Журнал направлен на развитие нравственности, формирование здорового образа жизни и любознательности.


4+

В каждом номере: самоделки, странички для любознательных, ребусы, шарады, комиксы, сказки, раскраски, фокусы, стереозагадки и большая игра.

Вместе с главным героем - Мишуткой - дети будут познавать мир, изучать природу и историю, развивать мышление и творческие способности.

А еще вместе с Мишуткой учим английский.





Один из красочных детских журналов. Первый выпуск вышел в свет в 1958 году, в 2003 году журнал был обновлён.

Каждый выпуск сопровождают запоминающиеся герои: Девочка Гера, весёлый крыс Озорник, космический герой Жевжик, Пират Маратыч и сам Непоседа.

На страницах журнала представлены познавательные истории, комиксы, головоломки, кроссворды и игры вводят школьников в занимательный мир математики, литературы и других дисциплин. Не секрет для всех вокруг: «Непоседа» – лучший друг!

4+

А для развития мелкой моторики детских пальчиков обязательно печатаются раскраски и игрушки для вырезания и последующего склеивания.





Саша и Даша - непоседы, которым все на свете интересно, а также главные литературные герои нижегородского православного журнала для детей. Поэтому они растут вместе со своими читателями с 2007 года.

6+

Познавательные статьи чередуются с материалами православной тематики. В каждом номере можно найти и раскраску, и полезный совет.

СВЕТ ПРАВОСЛАВИЯ

Ольга Схиртладзе

Дивные дела



— Кажется, я это-го никогда не пойму... — Даша лепила из пластилина и разговаривала сама с собой. Завтра в школу нужно было принести вселенную в миниатюре.

— Чего не поймёшь? — откликнулся папа.

— Не пойму, как Господь всего за шесть дней сотворил весь мир. Ведь он такой огромный!

Папа улыбнулся и процитировал апостола Петра: «У Господа один день как тысяча лет, и тысяча лет как один день» (2 Пет 3:8).

— Это что же получается? Выходит, мир создавался не шесть дней, а шесть тысяч лет?! — Даша в удивлении отложила заготовку для кольца Сатурна.

— Учёные и богословы высказывают разные мнения, — уточнил папа. — Есть и те, кто говорят, что дни творения мира надо понимать в буквальном смысле: каждый равен суткам. Да и, как бы то ни было, дело, в общем-то, в другом.

— В чём же? — тут и Саша подсел поближе.

— Не столь важно, за какое время был создан мир. Важна истина, которую мы можем вынести из этого текста. Мир уже по самому факту своего создания имеет ценность в глазах Божиих. И пусть красота его после грехопадения наших прародителей несовершенна, но, изучая космос, природу, погружаясь в биологию и анатомию, люди не перестают восклицать: «Дивны дела Твоя, Господи!»

~ ~ 4 ~





Журнал издается ООО «Издательский дом «Толока», выходит с октября 2014 года. Это развлекательный, познавательный журнал для мальчишек и девчонок 6-8 лет.

В каждом номере увлекательные путешествия вокруг света с героями журнала. А также интересные творческие задания, увлекательные рассказы и комиксы, загадки, кроссворды, описание настоящих научных опытов, которые можно провести в домашних условиях, поделки, невероятные лабиринты, задания для настоящих следопытов и удивительные приключения.

Приглашаем играть, отгадывать, путешествовать вместе с Сашей и Машей.

6+

Есть в журнале страничка
самоделки и кулинара.



ГЛАЗАСТОЕ ПЕЧЕНЬЕ

Тебе понадобятся:

- 1 ст. муки,
- полстакана какао,
- полстакана сахара,
- 60 г сливочного масла (это третья часть пачки),
- 2 яйца,
- 1 ч.л. разрыхлителя,
- ванилин,
- щепотка соли,
- украшения из глазури.

- Смешай муку, какао, разрыхлитель, ванилин и соль.
- Мягкое масло взбей с сахаром и яйцами.
- Постепенно всыпь сухую смесь и хорошо перемешай. Готовое тесто убери в холодильник на ночь.
- Из холодного теста скатай небольшие шарики. Примни их ладошкой.
- Выложи лепёшки на противень, застеленный пергаментной бумагой.
- Выпекай при температуре 180 градусов около 15 минут.
- Остуди и нарисуй глазки белой и шоколадной глазурью.

ПРИЯТНОГО АППЕТИТА!

12 / 2023

0+

СМЕШАРИКИ

СКАЗОЧНОЕ
ПРИКЛЮЧЕНИЕ

0+

Журнал для выдумщиков и всезнаек, заводных непосед и тихонь - домоседов, будущих принцесс и космонавтов, а также их родителей. Для всех кто любит проводить время с пользой и интересом. Это - весёлый ералаш из удивительных историй и открытий, поделок и головоломок. Содержит комиксы, раскраски, удивительные истории и открытия, хитрые задачки, а также конкурсы и призы. У каждого персонажа журнала - своя рубрика. Непоседа Крош расскажет самые свежие новости, изобретатель Пин — главный по поделкам, а кокетливая Ньюша с радостью поболтает о праздниках и красоте. И всё это по-детски непосредственно и «взаправду».



Издательство Юнилайн, вышла в марте 2016 года. Девиз журнала: без фантазёров скучно жить, мечтать, учиться и дружить! В издании лабиринты и поиски отличий, раскраски и поделки. Много заданий на внимание. Рисование по клеточкам, комикс, ребус и чайнворд. Герои этого журнала — обычные мальчики и девочки, как наши с вами дети. Они учатся, общаются, познают мир, дружат, помогают друг другу и задают читателям задачи. Есть ещё герои: попугай Крендель, кот Бутерброд и собака Кулебяка. Они тоже путешествуют с читателем по журналу. У них есть свои постоянные рубрики: «Сказка кота Бутерброда» и «Рассказы попугая Кренделя». Истории кота, чаще, поучительные; а творчество попугая, в основном, основано на юморе и шутках.

6+



МБУК ЦБС Боготольского района
Чайковская библиотека
662078, Красноярский край,
п. Чайковский, ул.50 лет Октября, 11
E-mail: ch.brn@yandex.ru
vk.com/cbsbogotol
ok.ru/cbsbogotol
Библиотека работает:
с 11:00 ч. до 16:00 ч.
Выходной день - понедельник